

# **Суспільно-політичні настрої населення**

**10-13 листопада 2021**

# Методологія

- Аудиторія: населення України віком від 18 років і старші в усіх областях, крім тимчасово окупованих територій Криму та Донбасу
- Вибірка репрезентативна за віком, статтю і типом поселення
- Вибіркова сукупність: **2500 респондентів**
- Метод опитування: CATI (Computer Assisted Telephone Interviewing – телефонні інтерв'ю з використанням комп'ютера). На основі випадкової вибірки мобільних телефонних номерів
- Помилка репрезентативності дослідження з довірчою імовірністю 0,95: **не більше 2,0%**
- Терміни проведення: **10-13 листопада 2021 р.**

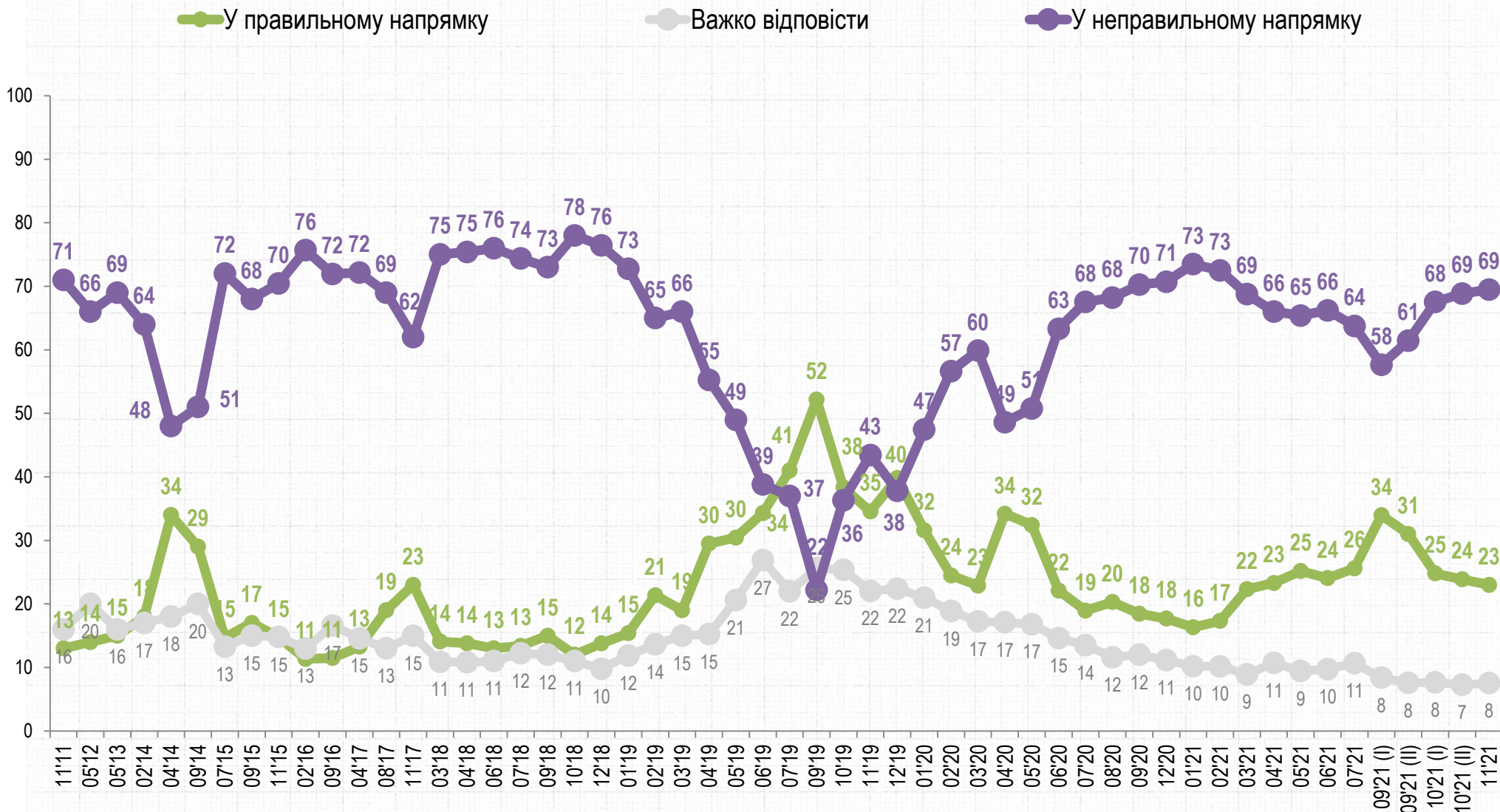


РЕЙТИНГ

# Оцінка ситуації

# Як Ви вважаєте, в цілому, справи в Україні йдуть у правильному чи неправильному напрямку?

РЕЙТИНГ

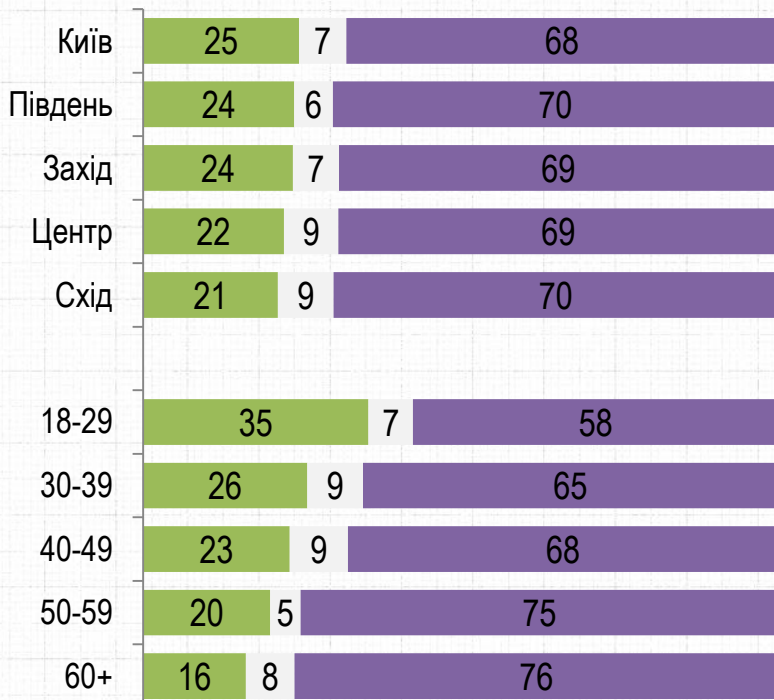


# Як Ви вважаєте, в цілому, справи в Україні йдуть у правильному чи неправильному напрямку?

РЕЙТИНГ

- У правильному напрямку
- Важко відповісти
- У неправильному напрямку

## Регіони. Вік



## Електоральні симпатії



РЕЙТИНГ


# Довіра до політиків

# Наскільки Ви довіряєте таким політикам?


РЕЙТИНГ

■ Цілком довіряю ■ Скоріше довіряю ■ Важко відповісти ■ Не чули про такого ■ Скоріше не довіряю ■ Зовсім не довіряю

**Зеленський Володимир**




**Тимошенко Юлія**



**Порошенко Петро**



**Бойко Юрій**

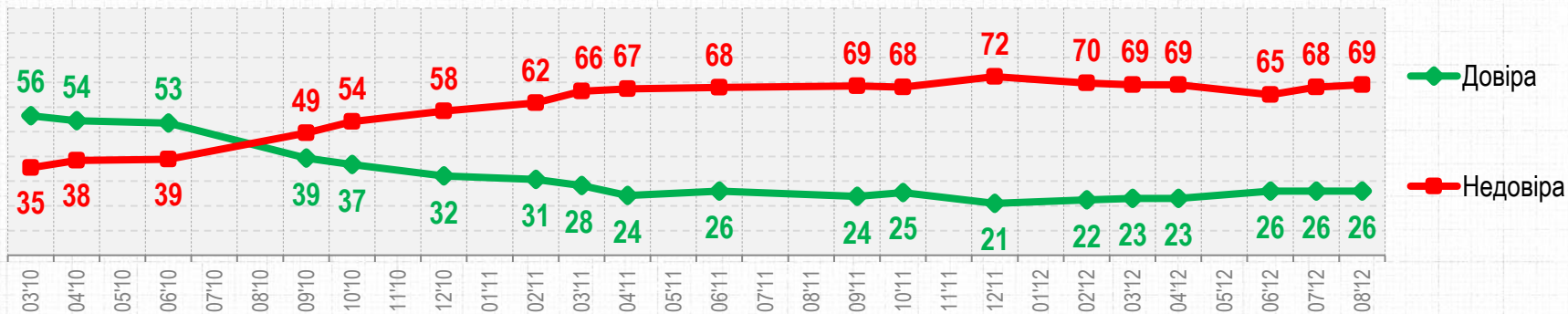
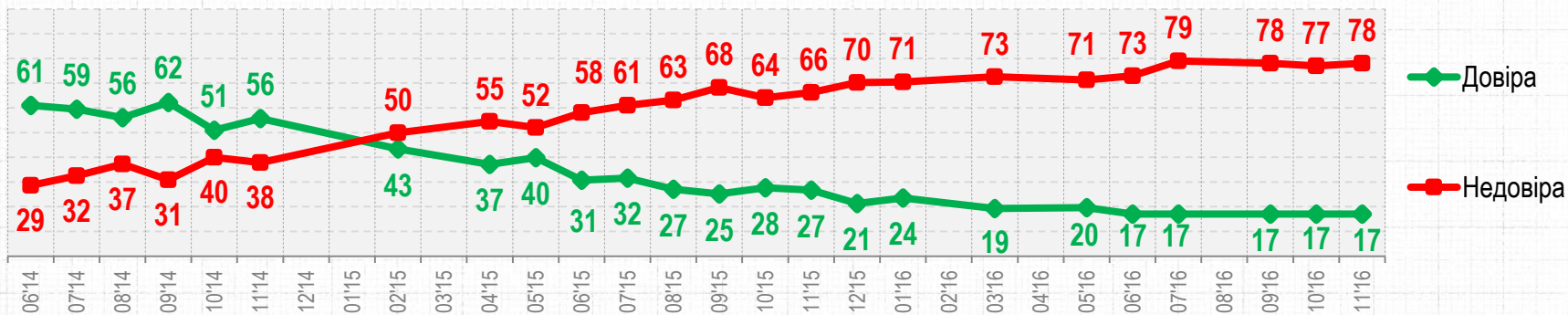

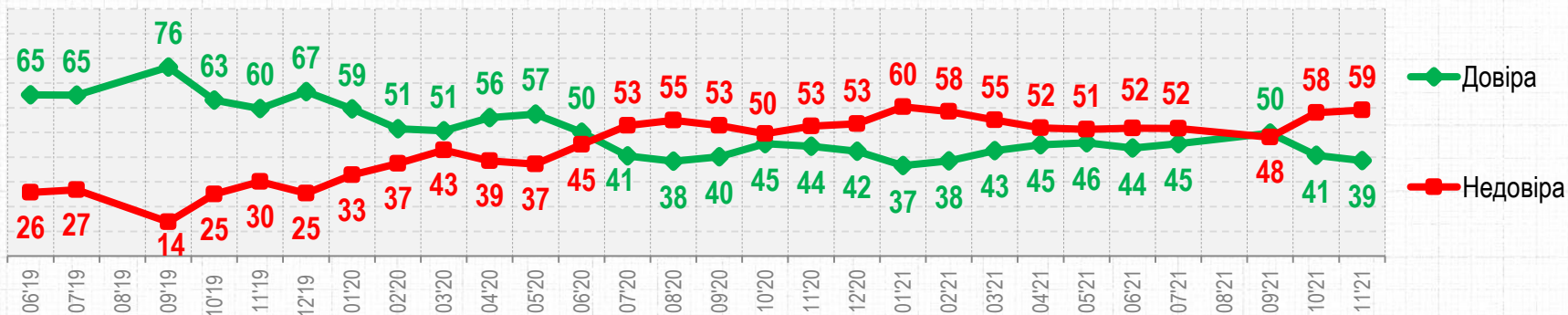


# Рівень довіри населення до президентів в динаміці і в порівнянні

РЕЙТИНГ

МІСЯЦІ КАДЕНЦІЇ:

1 2 3 4 5 6 7 8 9 10 11 12 13 14 15 16 17 18 19 20 21 22 23 24 25 26 27 28 29 30





РЕЙТИНГ

# Президентський рейтинг

## Якби вибори Президента проводили найближчим часом, за кого би Ви проголосували?

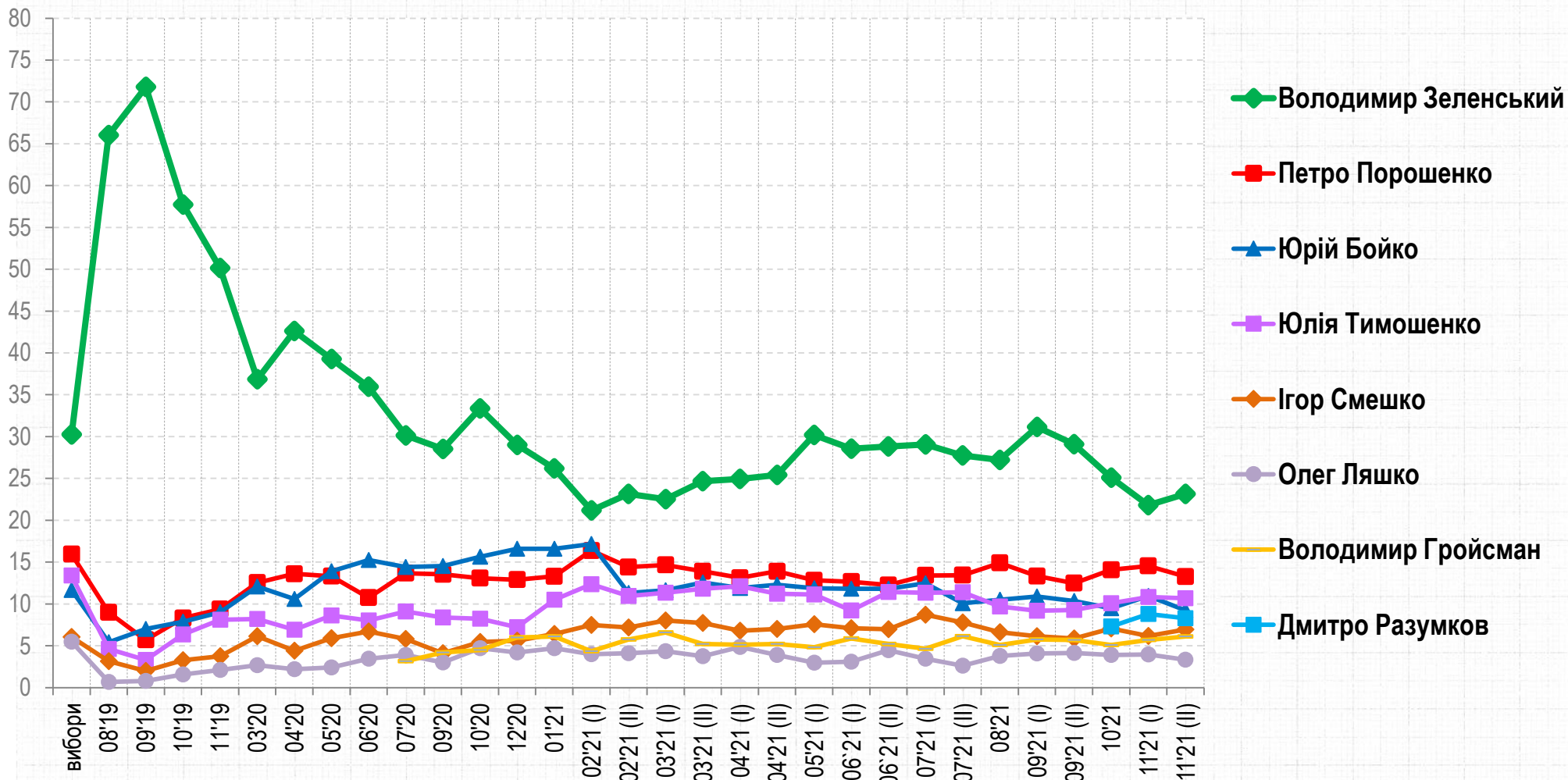
РЕЙТИНГ

	Серед усіх %	Серед тих, хто має намір голосувати і визначився, %
Зеленський Володимир	20,7	23,1
Порошенко Петро	11,9	13,3
Тимошенко Юлія	9,5	10,7
Бойко Юрій	8,3	9,2
Разумков Дмитро	7,4	8,3
Мураєв Євгеній	6,3	7,0
Смешко Ігор	6,2	6,9
Гройсман Володимир	5,5	6,1
Ляшко Олег	3,0	3,3
Садовий Андрій	2,5	2,8
Яценюк Арсеній	2,1	2,3
Кличко Віталій	2,0	2,2
Тягнибок Олег	1,3	1,4
Інший кандидат	2,9	3,2
Не голосуватиму	5,2	
Важко відповісти	5,4	

# Рейтинги кандидатів: ДИНАМІКА

РЕЙТИНГ

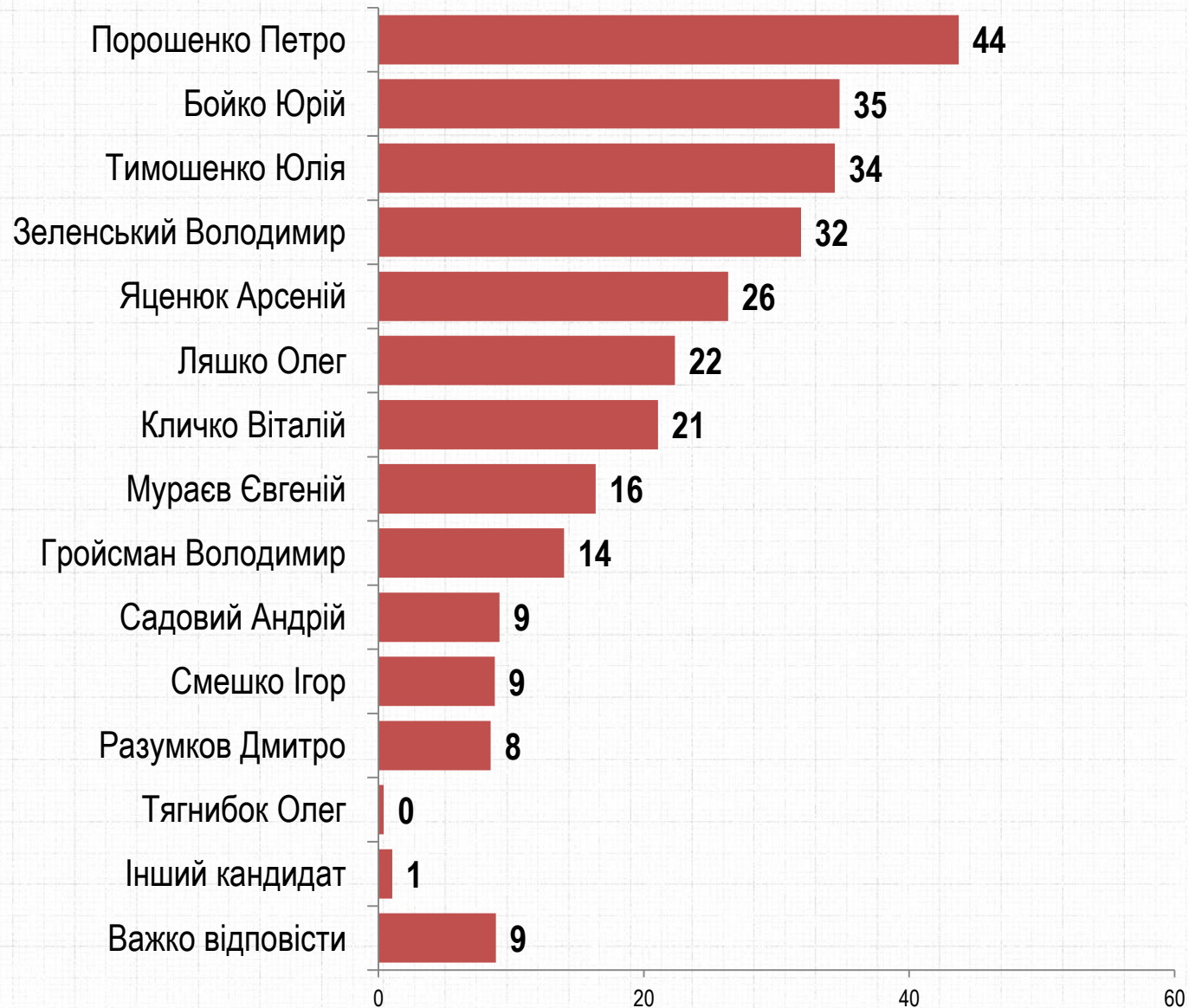
Серед тих, хто має намір голосувати і визначився з вибором, %



# А за якого з кандидатів з цього списку Ви б не проголосували за жодних обставин?

РЕЙТИНГ

ДЕКІЛЬКА ВІДПОВІДЕЙ

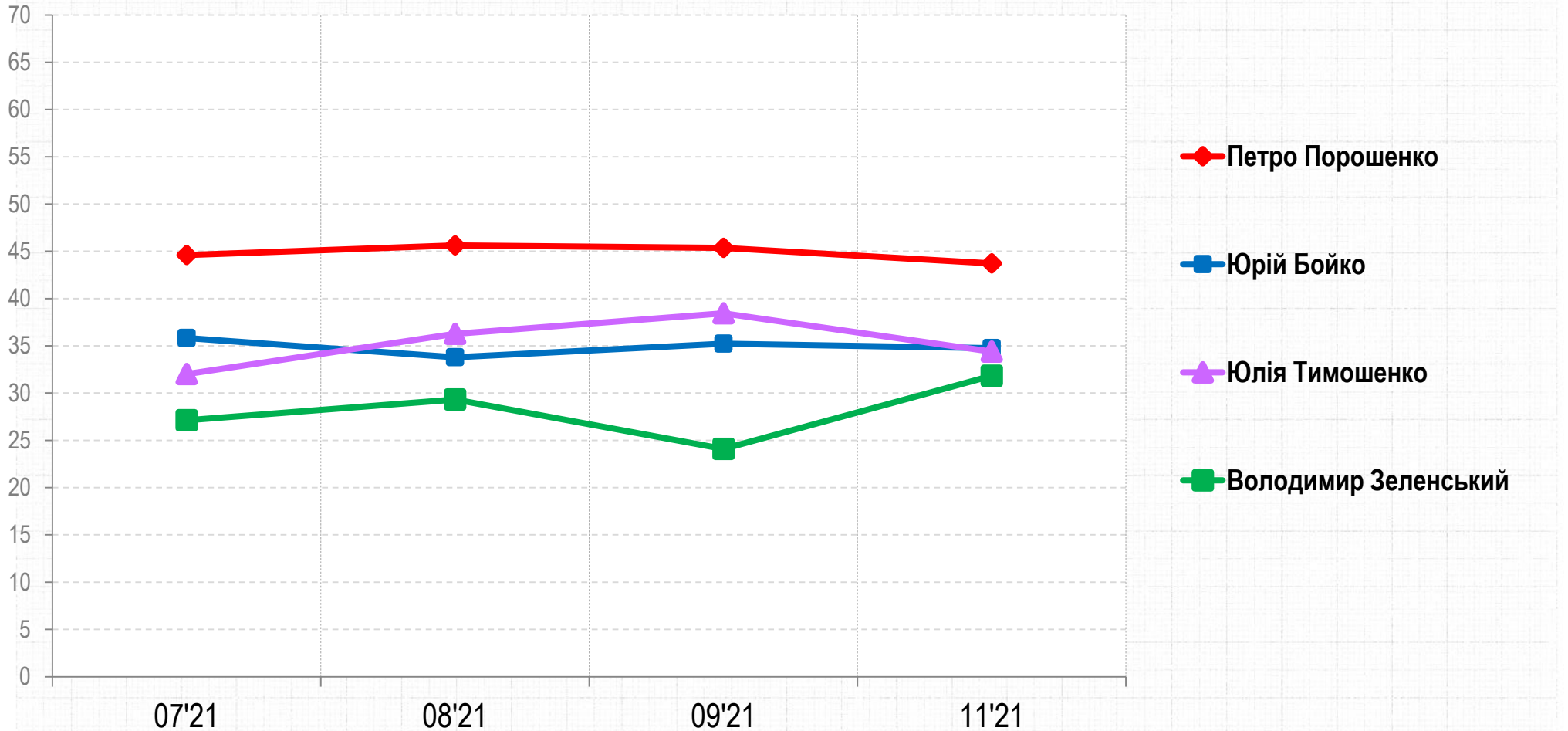


# Антирейтинг кандидатів: ДИНАМІКА

РЕЙТИНГ

ДЕКІЛЬКА ВІДПОВІДЕЙ

Серед усіх, %



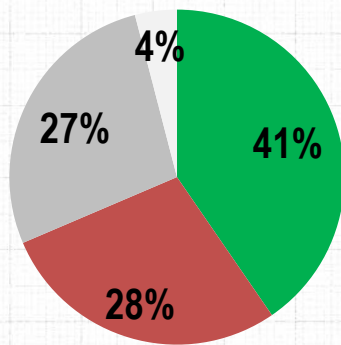
РЕЙТИНГ

# Другий тур виборів президента

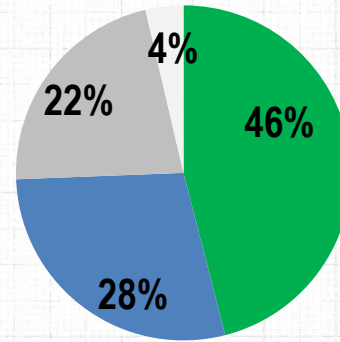
# Моделювання варіантів 2 туру виборів президента

РЕЙТИНГ

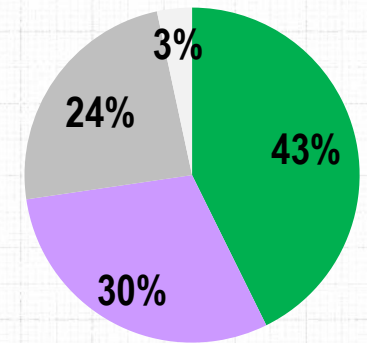
Серед усіх опитаних, %



- Зеленський Володимир
- Порошенко Петро
- Не буду голосувати
- Важко відповісти



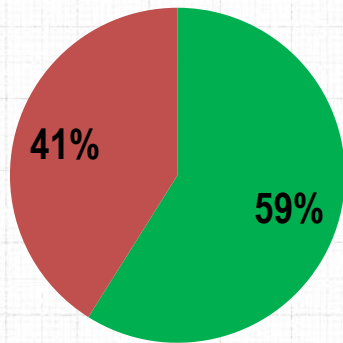
- Зеленський Володимир
- Бойко Юрій
- Не буду голосувати
- Важко відповісти



- Зеленський Володимир
- Тимошенко Юлія
- Не буду голосувати
- Важко відповісти

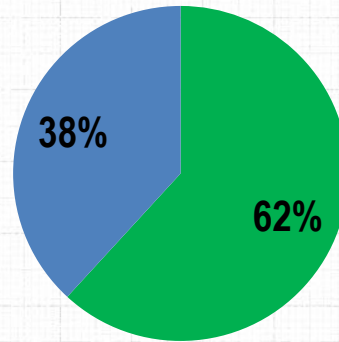
# Моделювання варіантів 2 туру виборів президента

Серед тих, хто має намір голосувати та визначився з вибором, %



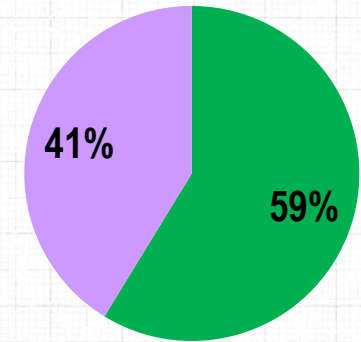
■ Зеленський Володимир

■ Порошенко Петро



■ Зеленський Володимир

■ Бойко Юрій



■ Зеленський Володимир

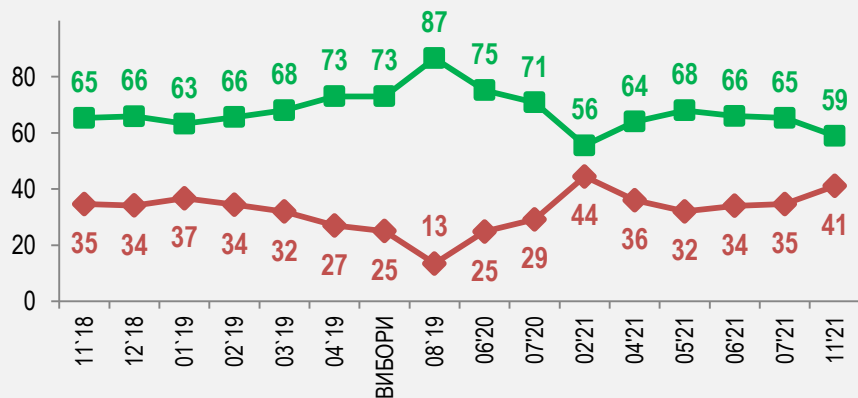
■ Тимошенко Юлія



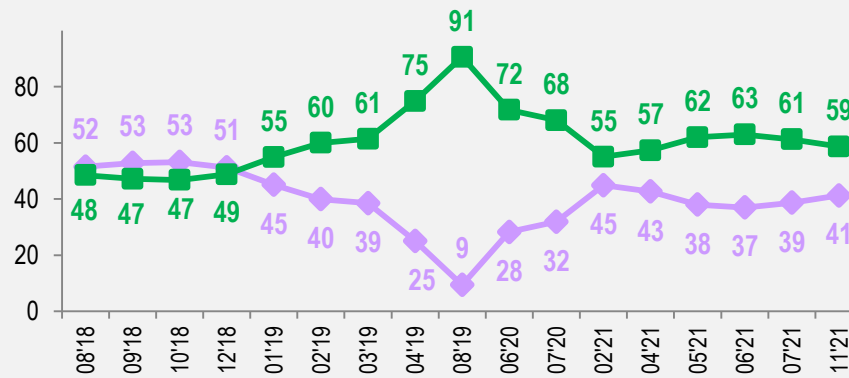
# ДИНАМІКА: моделювання варіантів 2 туру виборів президента

Серед тих, хто має намір голосувати та визначився з вибором, %

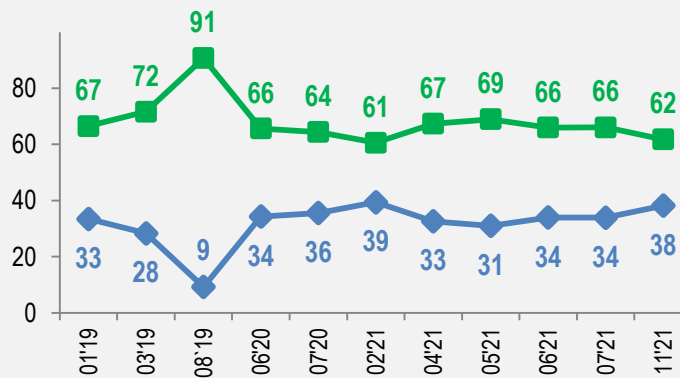
### Зеленський - Порошенко



### Зеленський - Тимошенко



### Зеленський - Бойко



РЕЙТИНГ

# Рейтинги партій до парламенту

## Якби парламентські вибори проводилися наступної неділі, то як би Ви проголосували?

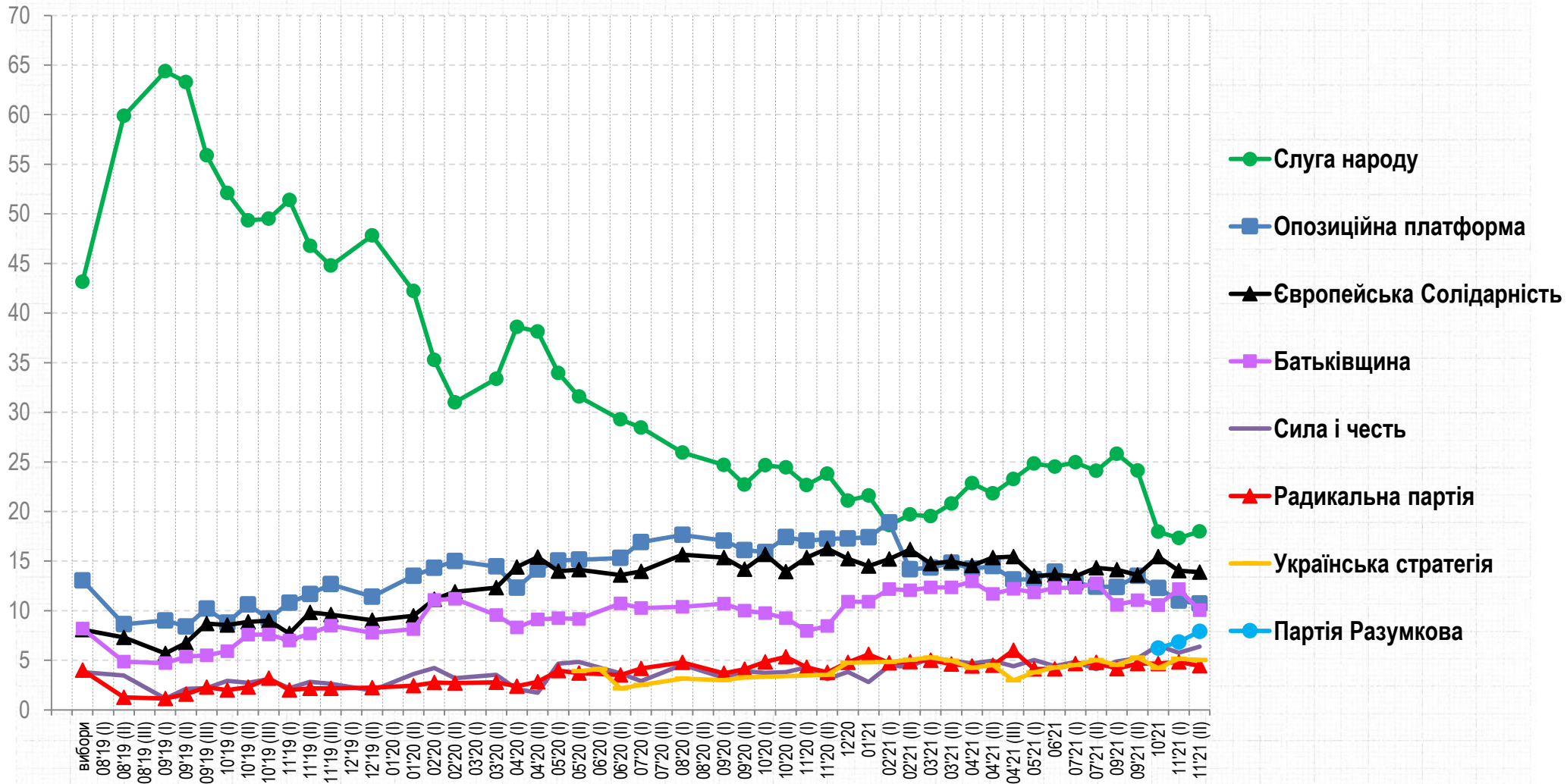
РЕЙТИНГ

	Серед усіх %	Серед тих, хто має намір голосувати і визначився, %
Слуга народу	16,2	18,0
Європейська солідарність	12,5	13,9
Опозиційна платформа «За життя»	9,6	10,7
Батьківщина	9,0	10,1
Партія Разумкова «Розумна політика»	7,1	7,9
Сила і честь Смешко	5,7	6,4
Партія Мураєва «Наші»	4,9	5,5
Українська стратегія Гройсмана	4,5	5,0
Радикальна партія Олега Ляшка	4,0	4,5
УДАР Віталія Кличка	3,3	3,7
Партія Шарія	2,8	3,1
Свобода	1,9	2,1
Народний фронт Яценюка	1,6	1,8
Голос	1,5	1,7
Самопоміч	1,4	1,6
За майбутнє	1,4	1,5
Наш край	1,0	1,1
Інша партія	1,5	1,6
Не голосуватиму	4,2	
Важко відповісти	5,7	

# Парламентські рейтинги партій: ДИНАМІКА

РЕЙТИНГ

Серед тих, хто має **намір голосувати** і визначився з вибором, %



## КОНТАКТИ

### Соціологічна група «РЕЙТИНГ»

01010, м. Київ, вул. Івана Мазепи, 3, оф.3

(+380 97) 578-6868

(+380 95) 578-6868

<http://ratinggroup.ua/>

[info@ratinggroup.ua](mailto:info@ratinggroup.ua)

