

Суспільно-політичні настрої населення

21-23 жовтня 2021

Методологія

- Аудиторія: населення України віком від 18 років і старші в усіх областях, крім тимчасово окупованих територій Криму та Донбасу
- Вибірка репрезентативна за віком, статтю і типом поселення
- Вибіркова сукупність: **2500 респондентів**
- Метод опитування: CATI (Computer Assisted Telephone Interviewing - телефонні інтерв'ю з використанням комп'ютера). На основі випадкової вибірки мобільних телефонних номерів
- Помилка репрезентативності дослідження з довірчою імовірністю 0,95: **не більше 2,0.**
- Терміни проведення: **21-23 жовтня 2021 р.**



Розподіл областей:

РЕЙТИНГ

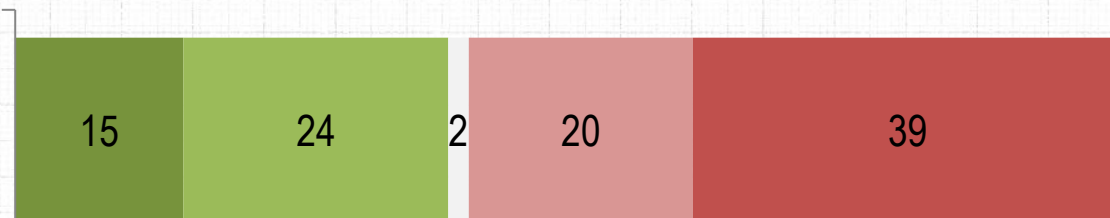
Довіра до політиків

Наскільки Ви довіряєте таким політикам?


РЕЙТИНГ

■ Цілком довіряю ■ Скоріше довіряю ■ Важко відповісти ■ Не чули про такого ■ Скоріше не довіряю ■ Зовсім не довіряю

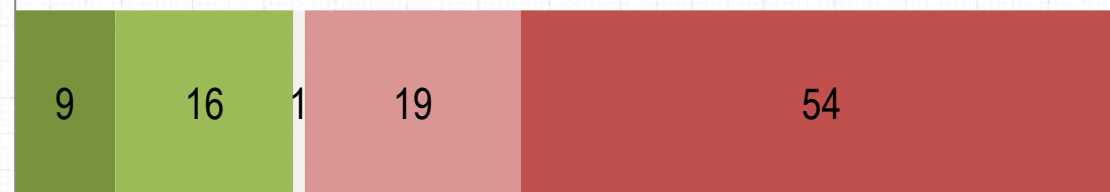
Зеленський Володимир




Тимошенко Юлія



Порошенко Петро



Бойко Юрій



РЕЙТИНГ

Президентський рейтинг

Якби вибори Президента проводили найближчим часом, за кого би Ви проголосували?

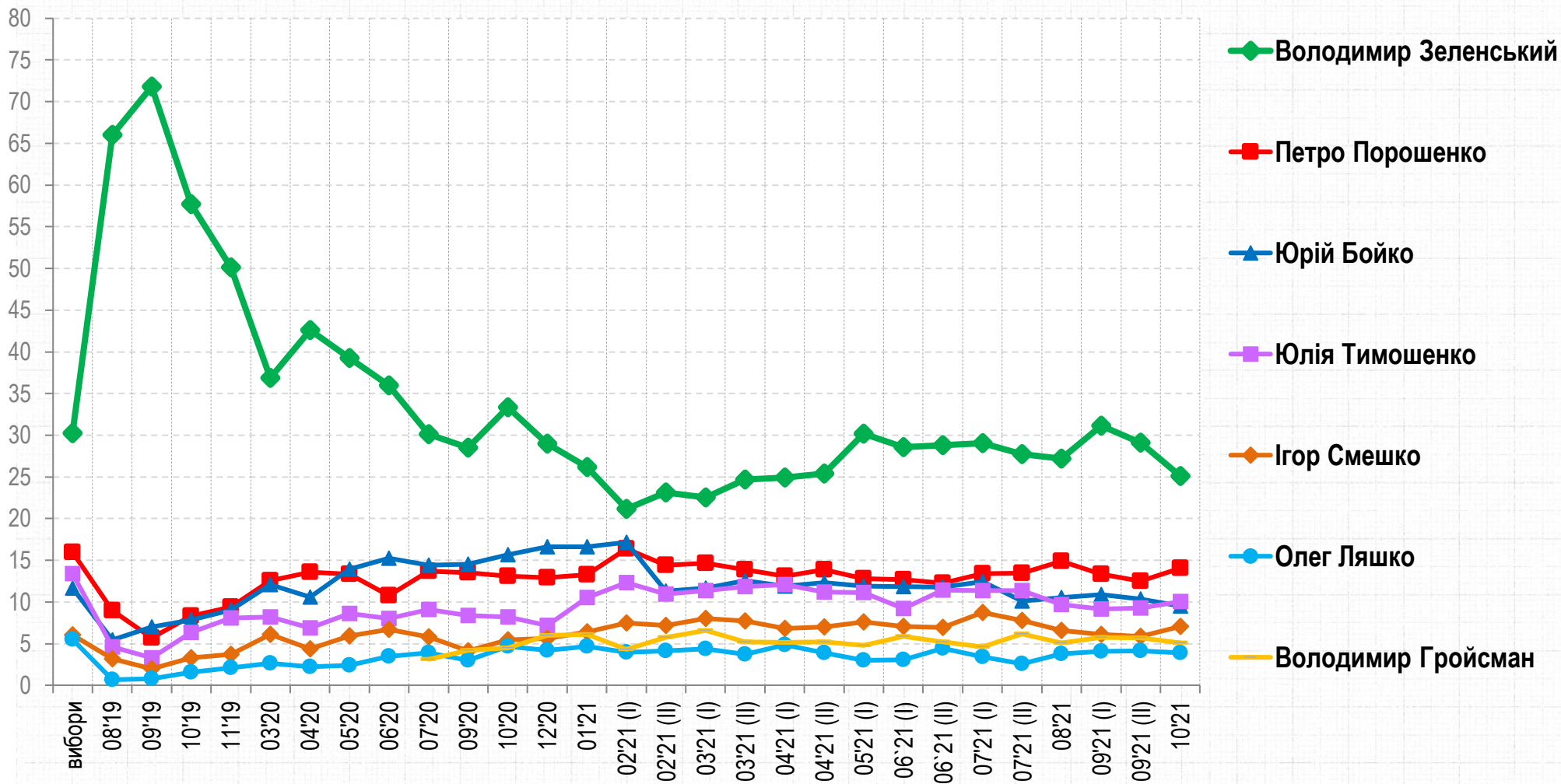
РЕЙТИНГ

	Серед усіх %	Серед тих, хто має намір голосувати і визначився, %
Зеленський Володимир	21,8	25,1
Порошенко Петро	12,2	14,1
Тимошенко Юлія	8,8	10,1
Бойко Юрій	8,3	9,5
Разумков Дмитро	6,3	7,3
Смешко Ігор	6,2	7,1
Мураєв Євгеній	5,2	6,0
Гройсман Володимир	4,4	5,1
Гриценко Анатолій	3,7	4,3
Ляшко Олег	3,4	3,9
Тягнибок Олег	1,7	2,0
Садовий Андрій	1,3	1,5
Інший кандидат	3,7	4,2
Не голосуватиму	6,2	
Важко відповісти	6,8	

Рейтинги кандидатів: ДИНАМІКА (Список з Разумковим)

РЕЙТИНГ

Серед тих, хто має намір голосувати і визначився з вибором, %



РЕЙТИНГ

Рейтинги партій до парламенту

Якби парламентські вибори проводилися наступної неділі, як би Ви проголосували?

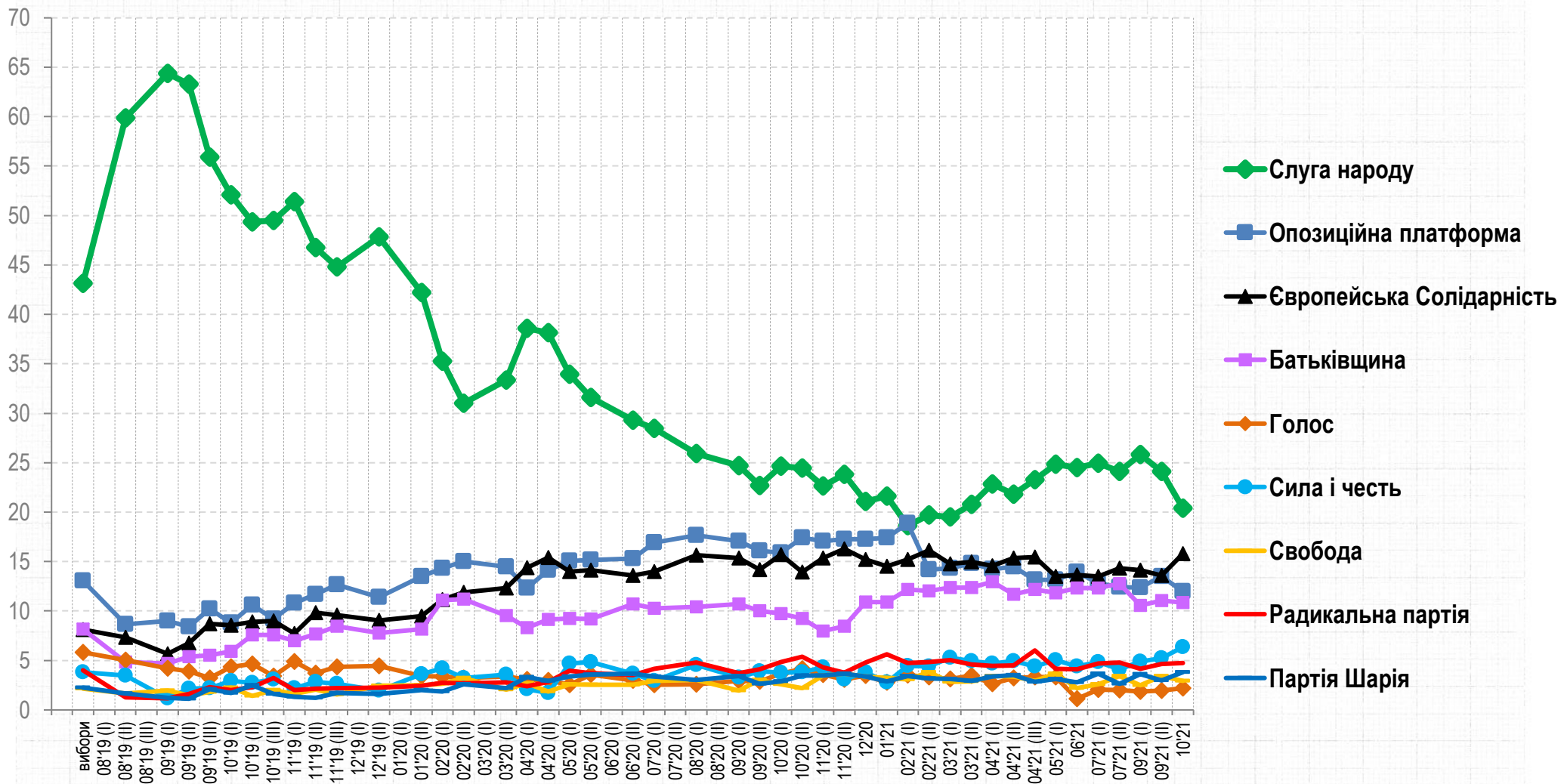
РЕЙТИНГ

	Серед усіх %	Серед тих, хто має намір голосувати і визначився, %
Слуга народу	17,6	20,4
Європейська солідарність	13,6	15,8
Опозиційна платформа «За життя»	10,4	12,0
Батьківщина	9,4	10,9
Сила і честь	5,5	6,4
Партія Мураєва «Наші»	5,4	6,3
Українська стратегія Гройсмана	4,6	5,3
Радикальна партія Олега Ляшка	4,1	4,8
УДАР Віталія Кличка	3,6	4,2
Партія Шарія	3,3	3,8
Свобода	2,5	2,9
Голос	1,9	2,2
Самопоміч	1,6	1,9
Інша партія	2,8	3,3
Не голосуватиму	6,0	
Важко відповісти	7,6	

Парламентські рейтинги партій: ДИНАМІКА

РЕЙТИНГ

Серед тих, хто має намір голосувати і визначився з вибором, %

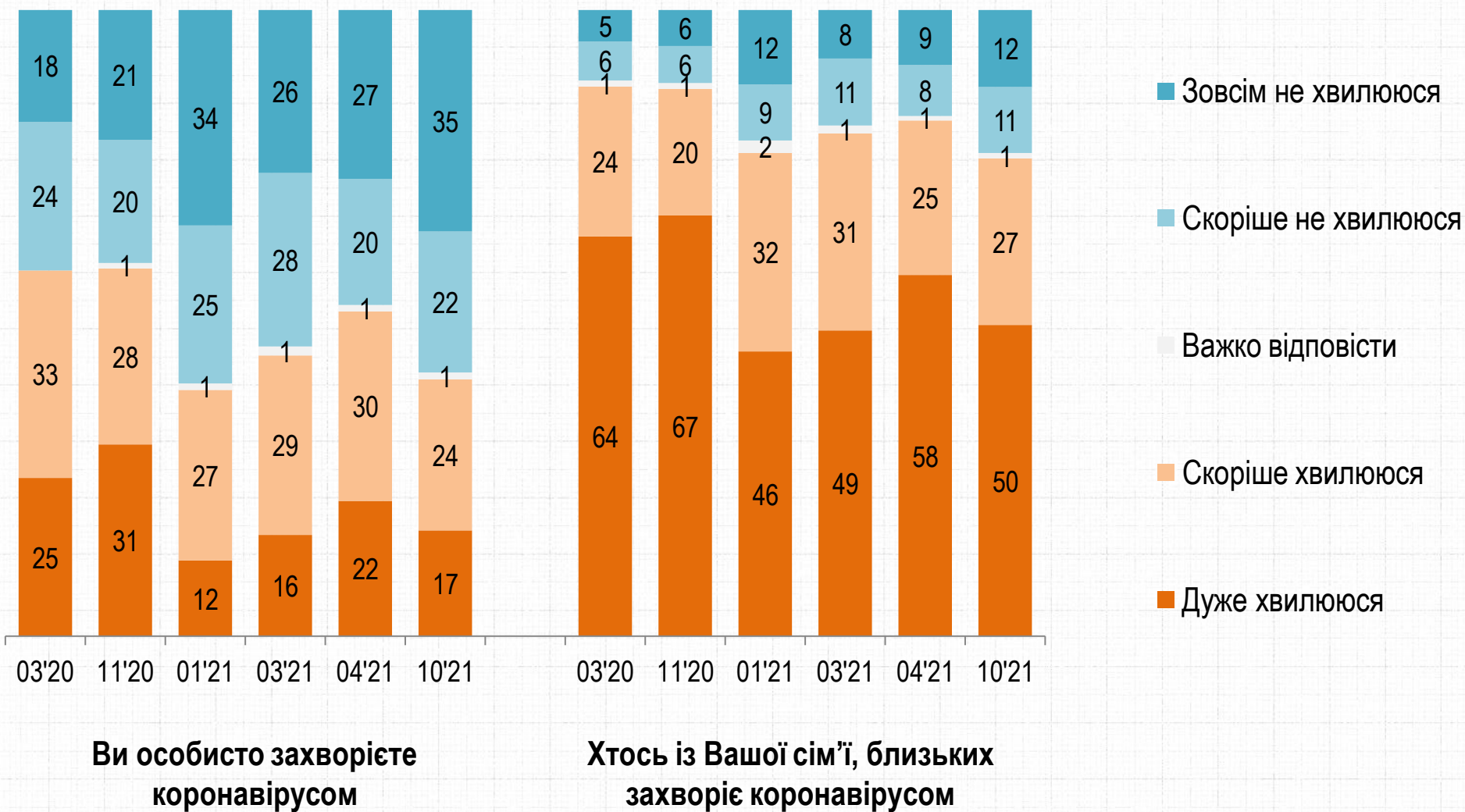


РЕЙТИНГ

Загострення коронавірусу

Наскільки Ви хвилюєтеся через те, що...?

РЕЙТИНГ

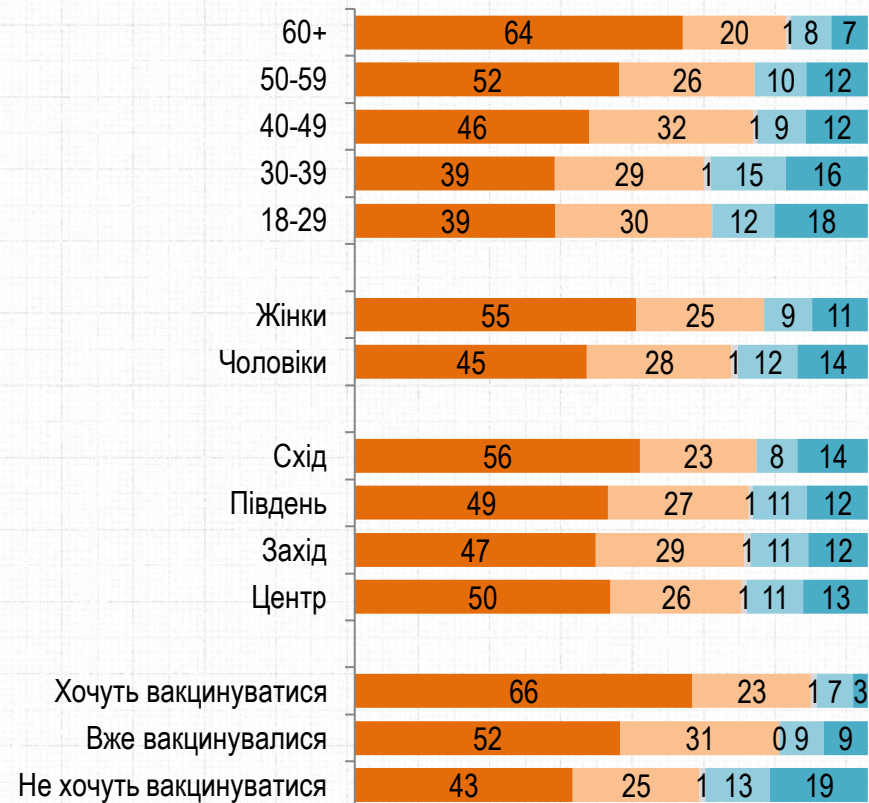
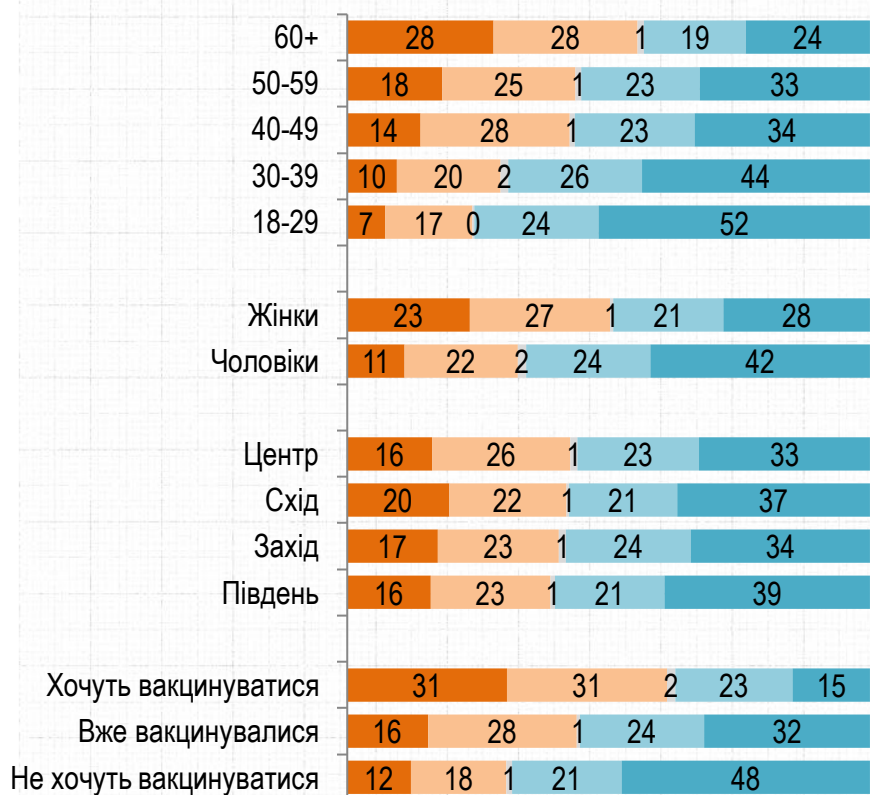


Наскільки Ви хвилюєтеся через те, що...?

...Ви особисто захворієте коронавірусом?

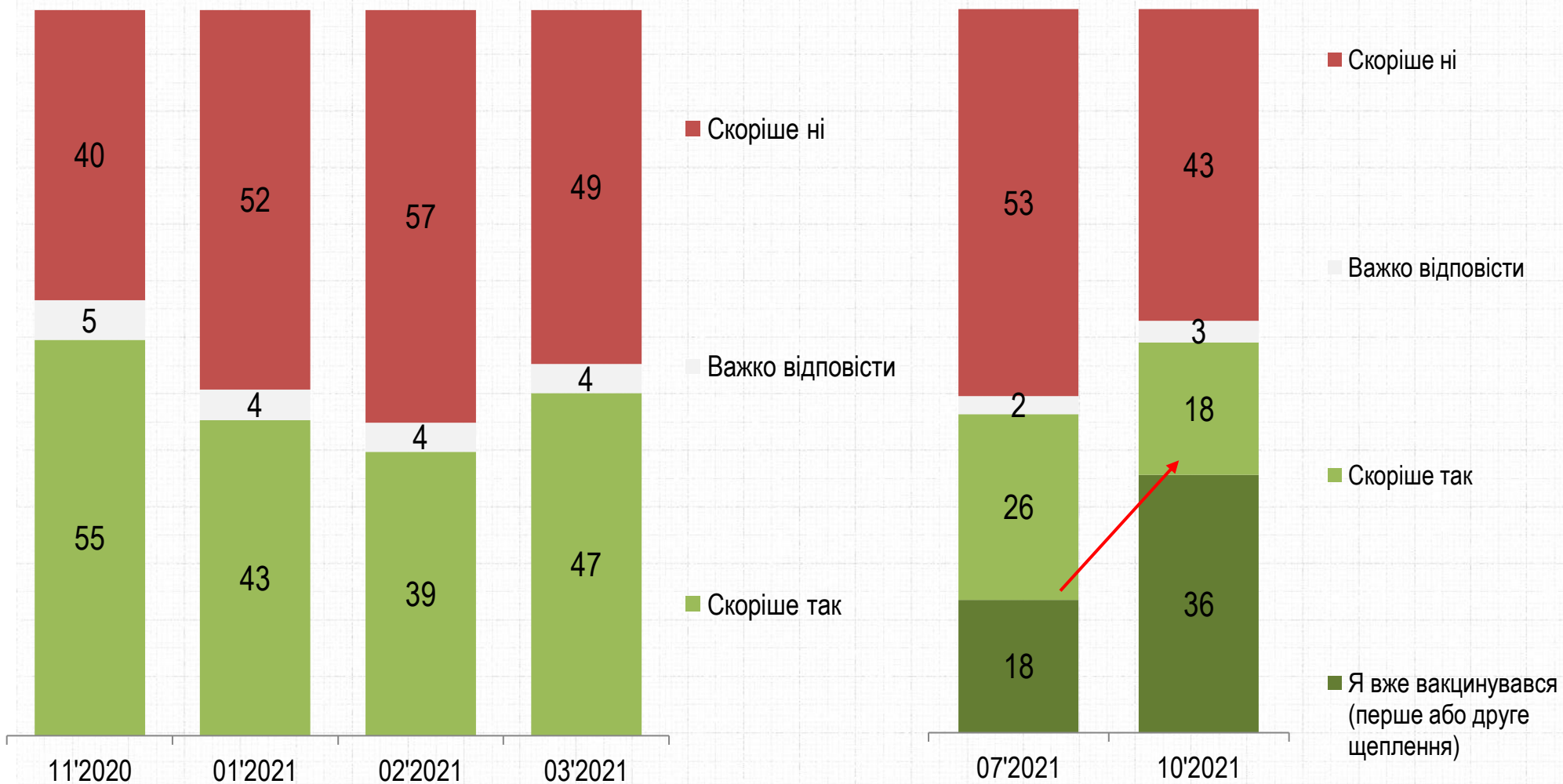
..Хтось із Вашої сім'ї, близьких захворіє коронавірусом?

■ Дуже хвилююся
 ■ Скоріше хвилююся
 ■ Важко відповісти
 ■ Скоріше не хвилююся
 ■ Зовсім не хвилююся



Чи хотіли б Ви зробити щеплення від коронавірусу? ДИНАМІКА

РЕЙТИНГ

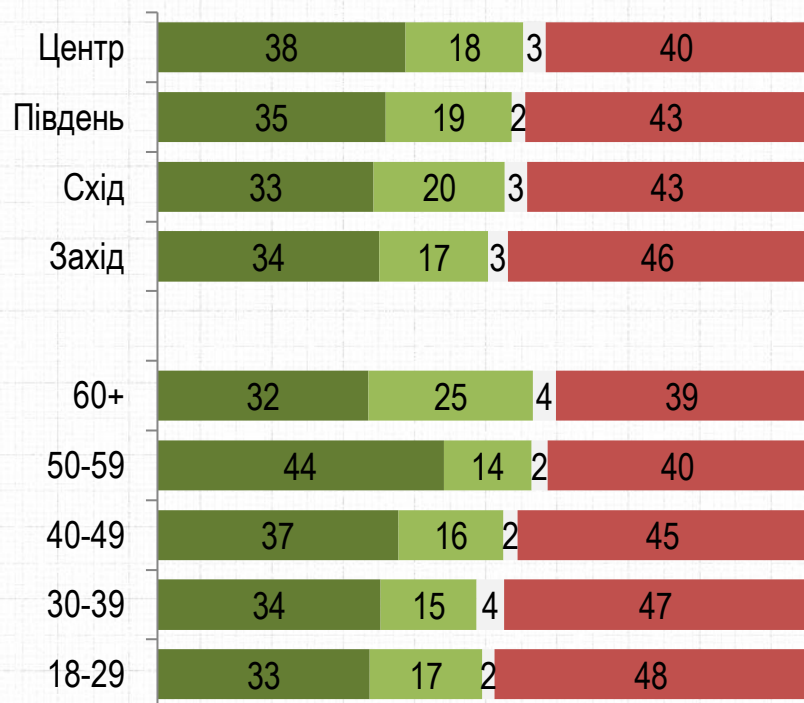


Чи хотіли б Ви зробити щеплення від коронавірусу?

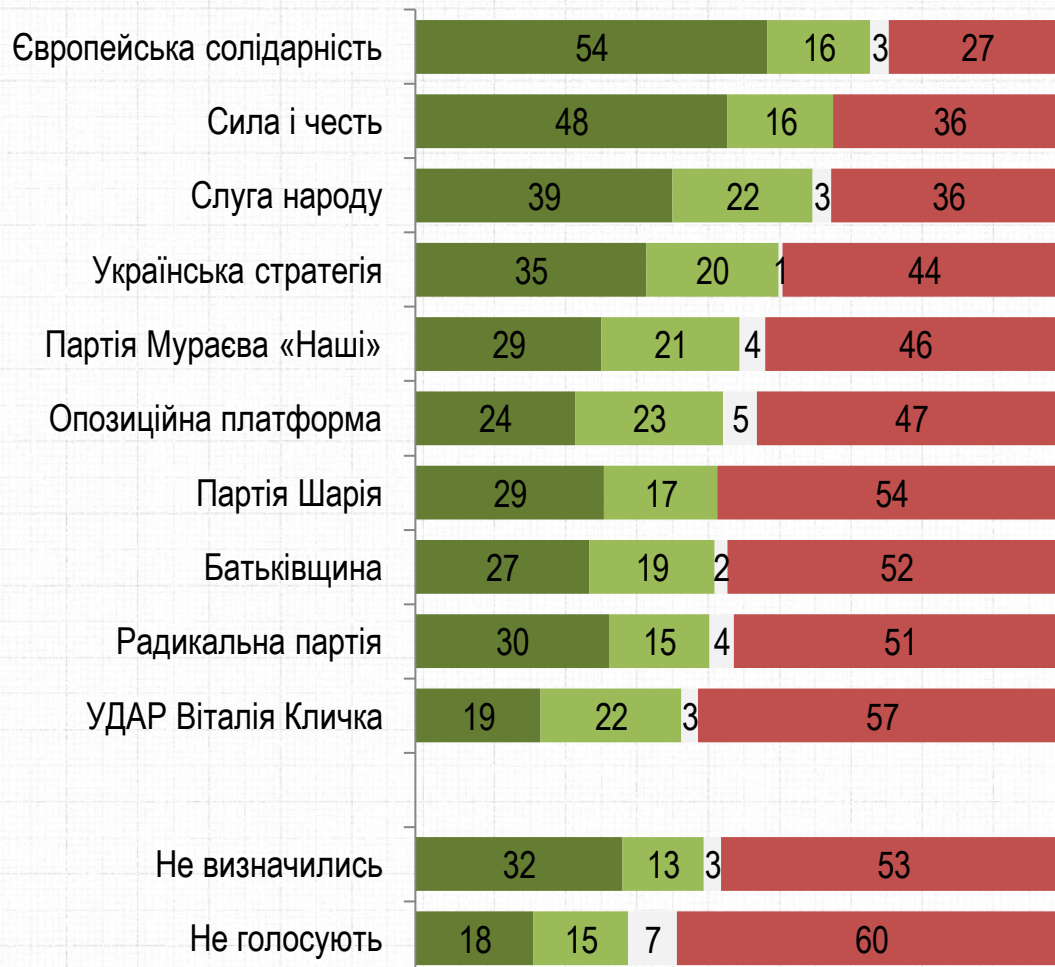
РЕЙТИНГ

- Я вже вакцинувався (перше або друге щеплення)
- Скоріше так
- Важко відповісти
- Скоріше ні

Регіони. Вік



Електоральні симпатії



Хто, на Вашу думку, несе найбільшу відповідальність за вакцинацію населення?

РЕЙТИНГ



Хто, на Вашу думку, несе найбільшу відповідальність за вакцинацію населення?

РЕЙТИНГ

<i>РЕГІОНИ, ВІК:</i>	Захід	Центр	Південь	Схід	18-29	30-39	40-49	50-59	60+
Міністр охорони здоров'я	38	35	39	39	51	40	41	31	30
Президент	18	20	16	21	14	18	16	19	22
Головний санітарний лікар	13	12	15	12	12	11	13	16	14
Верховна Рада	9	11	9	8	9	10	9	10	9
Прем'єр-міністр	3	3	3	3	1	2	3	2	5
Інше	10	10	9	10	7	10	11	12	9
Жоден з них	4	4	3	2	2	5	3	3	3
Важко відповісти	5	5	6	5	4	4	4	6	6

Хто, на Вашу думку, несе найбільшу відповідальність за вакцинацію населення?

РЕЙТИНГ

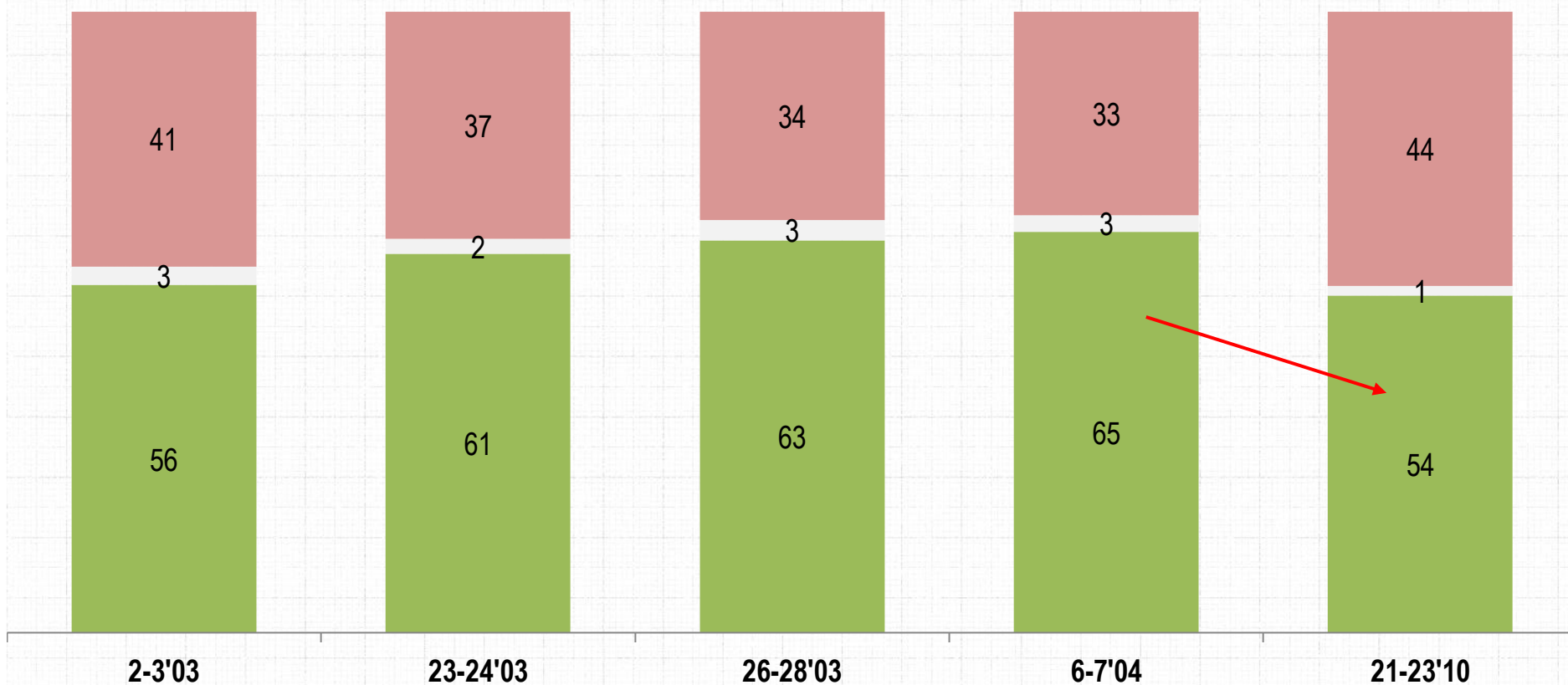
ЕЛЕКТОРАЛЬНІ СИМПАТІЇ

	Батьківщина	Європейська солідарність	Опозиційна платформа	Радикальна партія	Партія Мураєва «Наші»	Партія Шарія	Сила і честь	Слуга народу	Українська стратегія	УДАР Віталія Кличка	Не голосують	Не визначились
Міністр охорони здоров'я	35	35	31	37	33	33	35	46	40	29	33	35
Президент	25	29	24	10	26	20	19	9	11	24	19	15
Головний санітарний лікар	13	9	15	22	6	15	11	16	13	16	6	14
Верховна Рада	9	9	13	12	11	3	10	9	10	8	9	6
Прем'єр-міністр	2	4	3	3	7	7	7	2	3	2	1	2
Інше	8	8	7	9	7	8	11	10	13	10	15	14
Жоден з них	5	2	2	3	3	6	3	5	5	5	8	2
Важко відповісти	3	4	5	5	6	8	4	2	5	5	10	12

Чи підтримуєте Ви запровадження «жорсткого карантину» (локдауну) в Україні якщо захворюваність на коронавірус суттєво зростатиме?

РЕЙТИНГ

■ Скоріше так ■ Важко відповісти ■ Скоріше ні

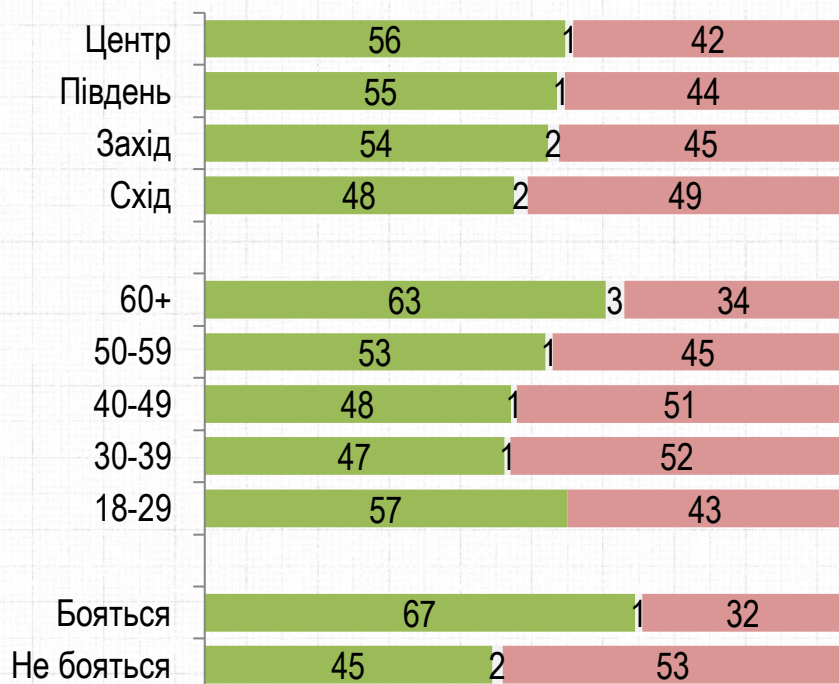


Чи підтримуєте Ви запровадження «жорсткого карантину» (локдауну) в Україні якщо захворюваність на коронавірус суттєво зростатиме?

РЕЙТИНГ

- Скоріше так
- Важко відповісти
- Скоріше ні

Регіони. Вік. Страх захворіти на ковід

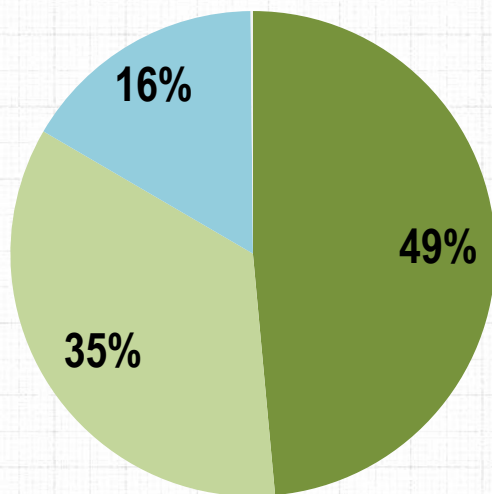


Електоральні симпатії



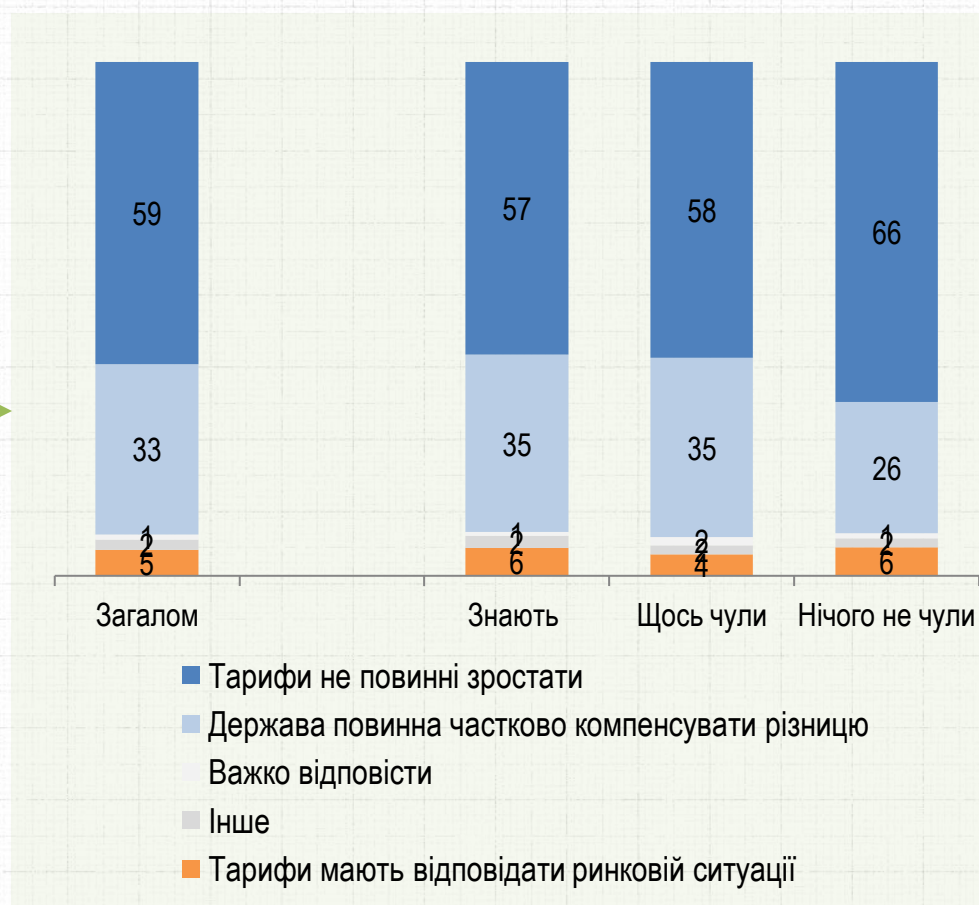
Тарифи на газ

Чи чули Ви про рекордне, у п'ять разів, зростання цін на природний газ у Європі?



- Так, багато чув
- Так, щось чув про це
- Ні, вперше чую
- Важко відповісти

Чи мають зростати ціни на комунальні послуги в Україні у зв'язку із рекордним зростанням цін на газ у Європі?

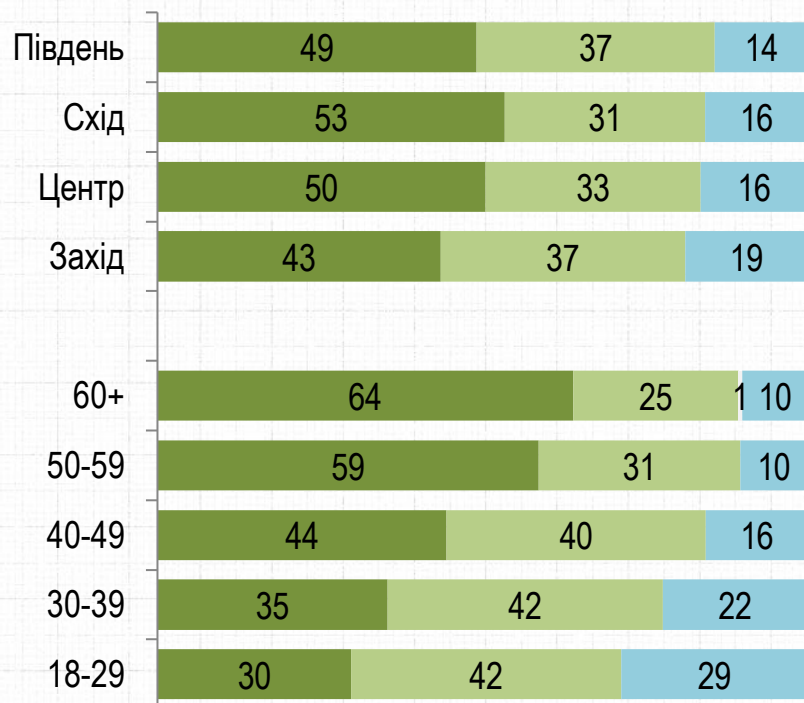


Чи чули Ви про рекордне, у п'ять разів, зростання цін на природний газ у Європі?

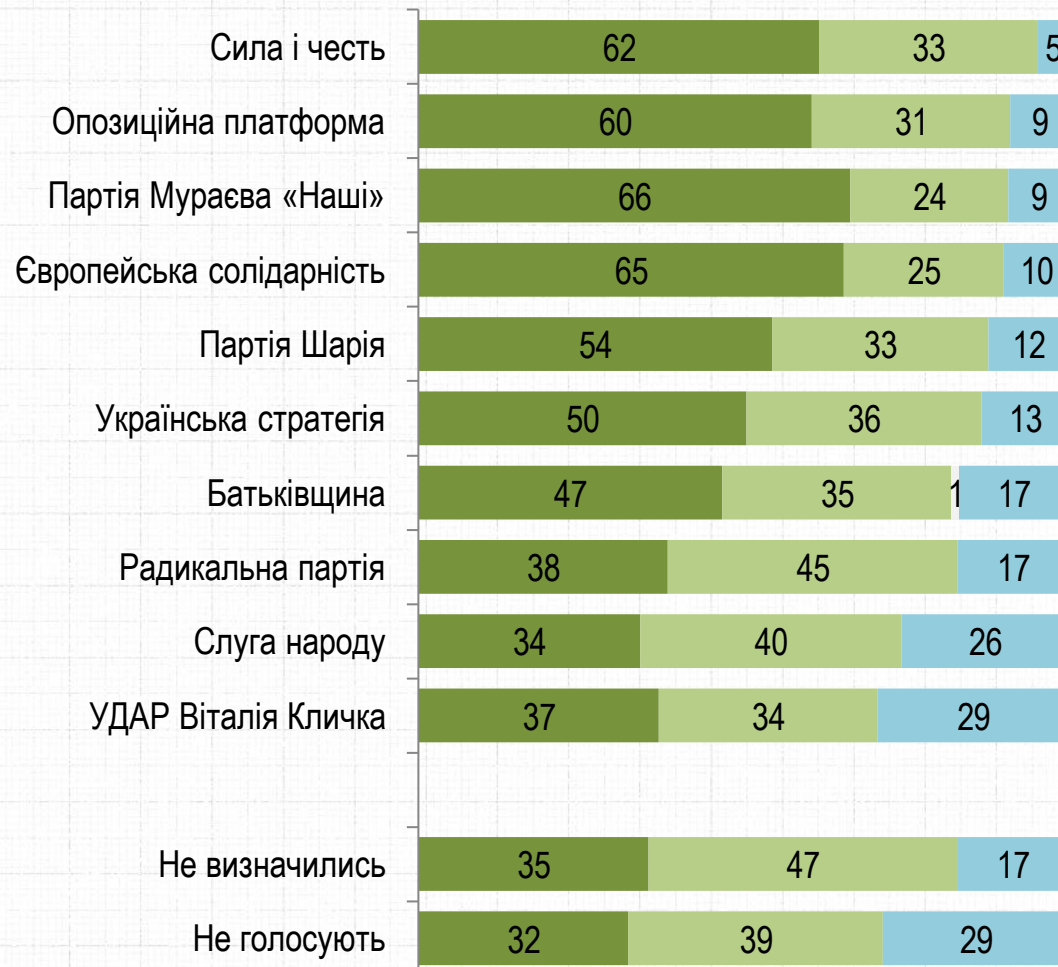
РЕЙТИНГ

- Так, знають
- Так, щось чули
- Важко відповісти
- Нічого не чули

Регіони. Вік



Електоральні симпатії

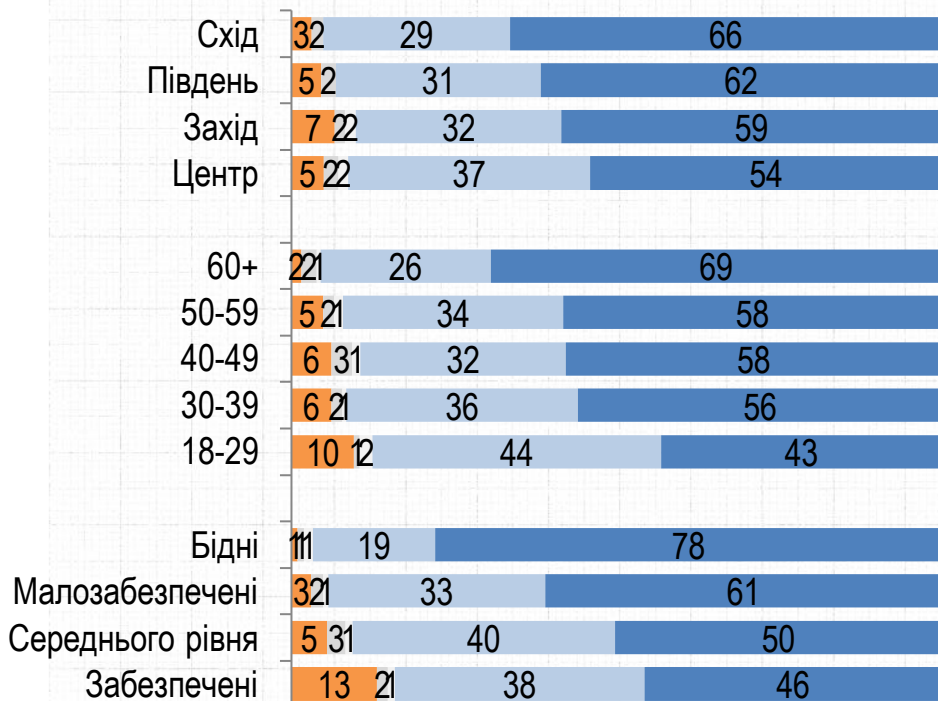


Чи мають зростати ціни на комунальні послуги в Україні у зв'язку із рекордним зростанням цін на газ у Європі?

РЕЙТИНГ

- Тарифи мають відповідати ринковій ситуації
- Інше
- Важко відповісти
- Держава повинна частково компенсувати різницю
- Тарифи не повинні зростати

Регіони. Вік. Дохід



Електоральні симпатії



КОНТАКТИ

Соціологічна група «РЕЙТИНГ»

01010, м. Київ, вул. Івана Мазепи, 3, оф.3

(+380 97) 578-6868

(+380 95) 578-6868

<http://ratinggroup.ua/>

info@ratinggroup.ua

